

***Geschwader Fahrt WSG - Altes Gaswerk
über den 1. Mai 2023***

***Routen Vorschläge
für 4 Tage***

Tag 01: *Hafen WSG >>Ketzin*

Tag 02: *Ketzin >>Hafen-Tempelhof*

Tag 03: *Hafen-Tempelhof >>Kleiner Müggelsee*

Tag 04: *Kleiner Müggelsee >>Hafen WSG*

Tag-01 - WSG- Ketzin

über Havelkanal



Abfahrt: WSG Altes Gaswerk

Havelkanal

Schleuse Schönwalde

Sacrow-Paretzer-Kanal/Havelkanal

Ankunft: Ketzin

Distanz ca.: 41 KM

Dauer ca.: 5h 7min (ohne Schleusen Zeiten)

Sollte die Schleuse Schönwalde geschlossen sein,
fahren wir über >Schleuse Spandau >Wannsee >Ketzin

Tag-02 - Strecke-02 - Ketzin - Hafen Tempelhof

über Potsdamer Havel



Abfahrt: Ketzin

Richtung: Sacrow-Paretzer-Kanal/Havelkanal

Potsdamer Havel

Kleiner Zernsee

Großer Zernsee

Werder

Schwielowsee

Templinersee

Potsdam

Tiefer See

Glienicker Lanke

Griebnitz See

Teltowkanal

Schleuse Kleinmachnow

Teltowkanal

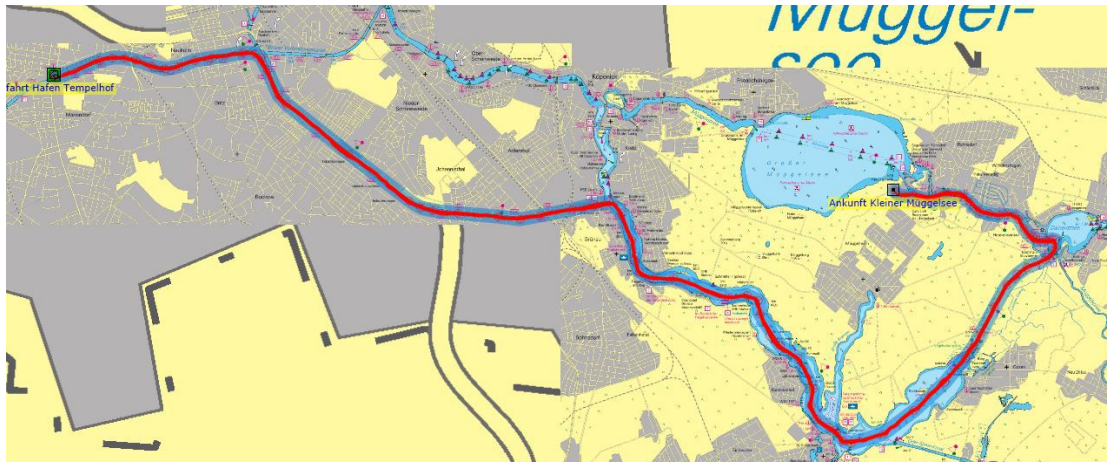
Ankunft: Hafen Tempelhof

Distanz ca.: 58 KM

Dauer ca.: 5h 54min (ohne Schleusen Zeiten)

Tag-03 - Strecke-01 - Hafen Tempelhof – Kleiner Müggelsee

über Seddinsee / Dämeritzsee



Abfahrt: Hafen Tempelhof

Teltowkanal

Britzer Kreuz

Teltowkanal

Dahme

Seddinsee

Gosener Kanal

Dämeritzsee

Müggelspree

Ankunft: Kleiner Müggelsee

Distanz ca.: 35 KM

Dauer ca.: 4h 22min

Tag-03 - Strecke-02 - Hafen Tempelhof – Kleiner Müggelsee

über Köpenick / Großer Müggelsee



Abfahrt: Hafen Tempelhof

Teltowkanal

Britzer Kreuz

Teltowkanal

Dahme

Frauentog

Spree

Köpenick

Müggelspree

Großer Müggelsee

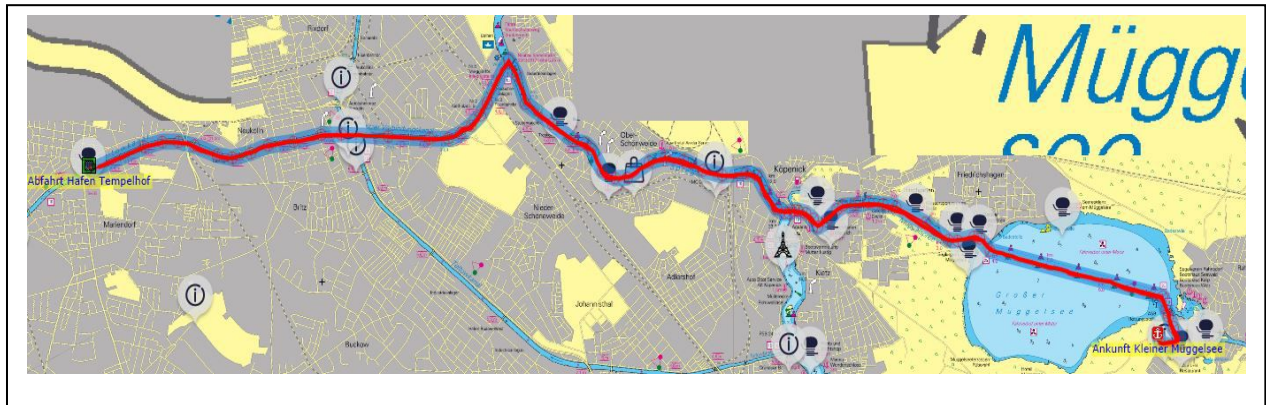
Ankunft: Kleiner Müggelsee

Distanz ca.: 27 KM

Dauer ca.: 3h 18min

Tag-03 - Strecke-03 - Hafen Tempelhof – Kleiner Müggelsee

über Oberschönweide / Köpenick / Großer Müggelsee



Abfahrt: Hafen Tempelhof

Teltowkanal

Britzer Kreuz

Britzer Verbindungskanal

Spree

Oberschönweide

Köpenick

Müggelspree

Großer Müggelsee

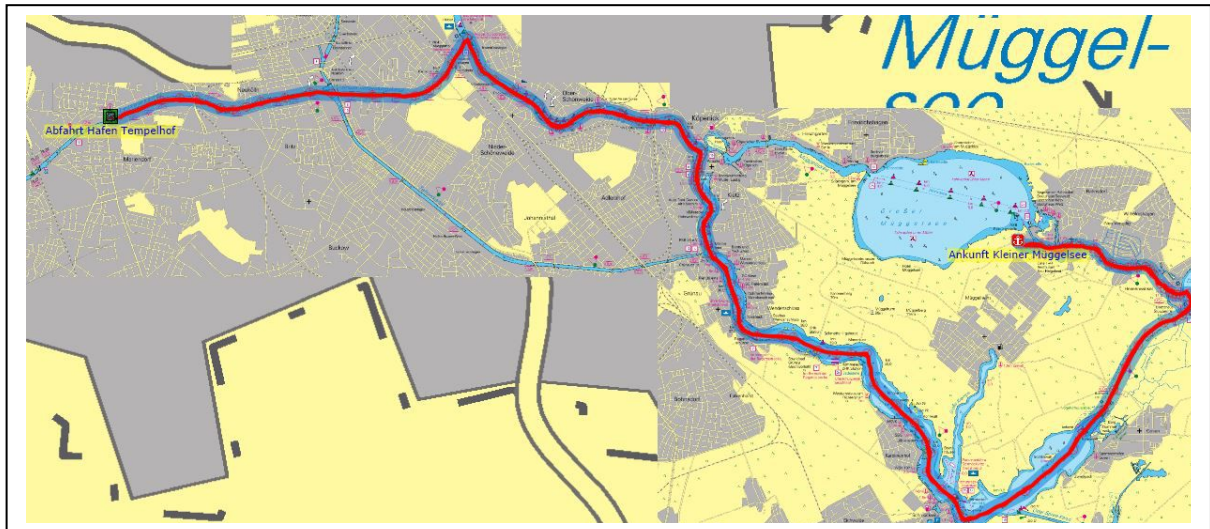
Ankunft: Kleiner Müggelsee

Distanz ca.: 27 KM

Dauer ca.: 2h 57min

Tag-03 - Strecke-04 - Hafen Tempelhof – Kleiner Müggelsee

über Oberschönweide / Seddinsee / Dämeritzsee



Abfahrt: Hafen Tempelhof

Teltowkanal

Britzer Kreuz

Britzer Verbindungskanal

Spree

Oberschönweide

Frauentog

Dahme

Seddinsee

Gosener Kanal

Dämeritzsee

Müggelspree

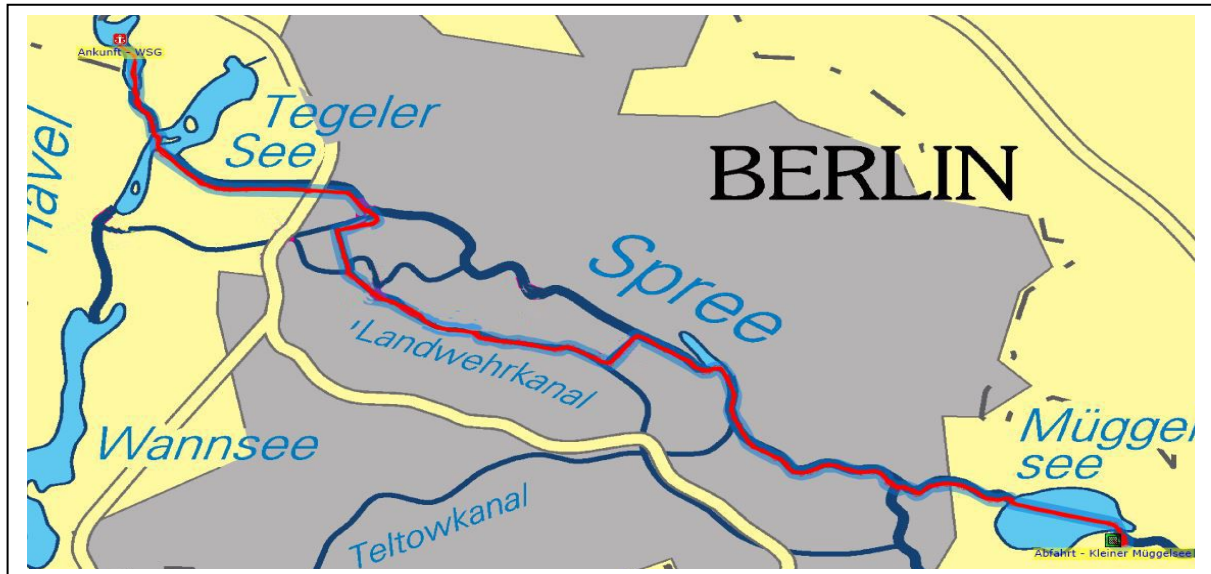
Ankunft: Kleiner Müggelsee

Distanz ca.: 38 KM

Dauer ca.: 4h 10min

Tag-04 - Strecke-01 - Kleiner Müggelsee - Hafen WSG

über Landwehrkanal / Schleuse Plötzensee



Abfahrt: Kleiner Müggelsee

Großer Müggelsee

Müggelspree

Köpenick

Spree

Landwehrkanal Oberschleuse

Landwehrkanal

Landwehrkanal Unterschleuse

Charlottenburger Verbindungskanal

Westhafenkanal

Schleuse Plötzensee

Spandauer-Schiffahrtskanal

Havel

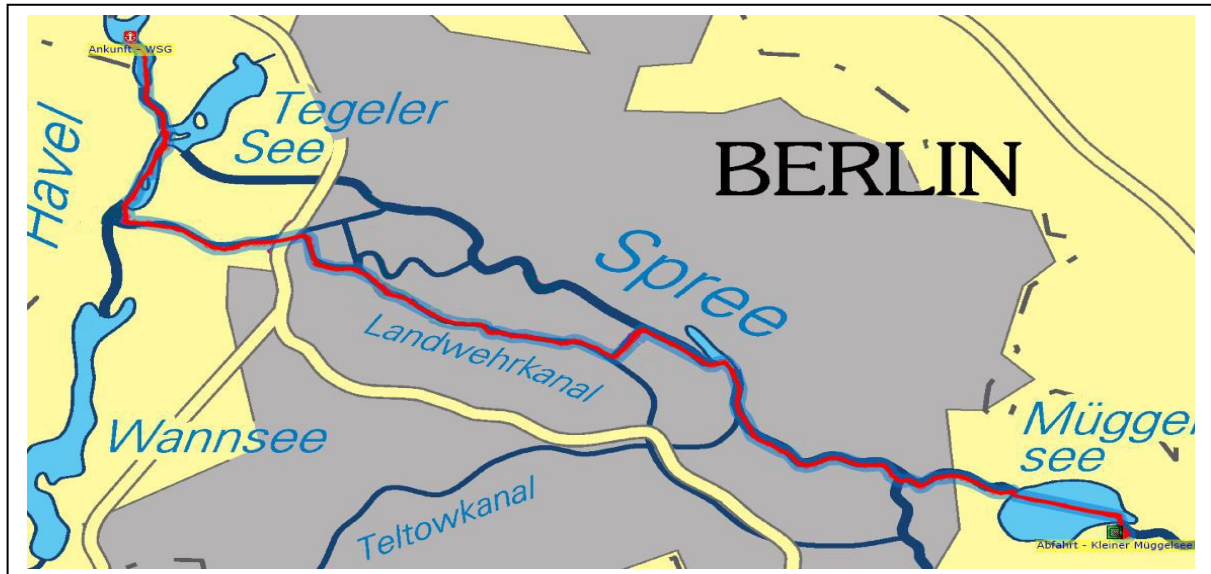
Ankunft: Hafen WSG

Distanz ca.: 47KM

Dauer ca.: 5h 27min (ohne Schleusen Zeiten)

Tag-04 - Strecke-02 - Kleiner Müggelsee - Hafen WSG

über Landwehrkanal / Spandau



Abfahrt: Kleiner Müggelsee

Großer Müggelsee

Müggelspree

Köpenick

Spree

Landwehrkanal Oberschleuse

Landwehrkanal

Landwehrkanal Unterschleuse

Schleuse Charlottenburg

Spree

Schleuse Spandau

Spandauer See

Havel

Ankunft: Hafen WSG

Distanz ca.: 47KM

Dauer ca.: 5h 29min (ohne Schleusen Zeiten)